



KÖMMERLING PREMISLIDE 76

Schiebesystem.



KÖMMERLING®



**SLIDING – SCHWEBEND LEICHT
UNIQUE – EINZIGARTIG
VARIED – VIELSEITIG ALS FENSTER ODER TÜR**

PREMISLIDE 76

Das hochwertige Schiebesystem für mehr Komfort in Ihrem Zuhause.



- Platzsparend beim Öffnen.
- Große Glasflächen.
- Vielfältige Gestaltungsmöglichkeiten.
- Effektive Lüftung.



Das Schiebesystem KÖMMERLING PremiSlide 76 bietet völlig neue Möglichkeiten, Fenster und Türen mit technisch hervorragenden Leistungseigenschaften in die Fassade zu integrieren.

Sowohl für Wohnräume als auch für öffentliche Gebäude wie Schulen oder Bürogebäude ist dieses Schiebesystem mit 76 mm Bautiefe bestens geeignet. Mit einem U_f -Wert von bis zu $1,4 \text{ W}/(\text{m}^2\text{K})$ im Standard erreicht KÖMMERLING PremiSlide 76 den besten energetischen Wert in seiner Produktklasse. Durch den speziellen Beschlag "ECO SLIDE" des Kooperationspartners Siegenia wird eine perfekte Funktion ermöglicht.

1

WÄRMEDÄMMUNG


Konstruktion basiert auf KÖMMERLING 76 Anschlagdichtungssystem. U_f -Wert von bis zu $1,4 \text{ W}/(\text{m}^2\text{K})$ bereits im Standard.



2

DICHTIGKEIT

Umlaufend hochwertige EPDM-Dichtung.



3

VERGLASUNG

Dreifachverglasung mit einer Dicke bis zu 48 mm. Schallschutz bis zu 45 dB.



4

DESIGN

Schlanke Profilansicht sowohl im Fest- als auch im beweglichen Teil.



5

TECHNOLOGIE



Solide Technik durch ECO SLIDE Beschlagsystem.



6

LÜFTUNG

Effektive Spaltlüftung durch ECO SLIDE Laufwagen.



Farbliche Gestaltung

Hier lässt das Schiebesystem keine Wünsche offen. Von klassisch PVC weiß, foliert, Uni- und Metallicfarben oder Holzoptik bis hin zur Aluschalenvariante AluClip – ganz nach Ihren Vorstellungen.



Siegenia: ECO SLIDE Schiebeschlag.

- **Komfortable Bedienung – leichtgängige und verschleißfreie Verschlussbewegung.**
- **Verwendbar für praktische Schiebefenster und leichte Schiebetüren.**
- **Kombinierbar mit dem SOFT CLOSE Dämpfer für sanftes Gleiten des Flügels in die Verschlussstellung.**

Die Kombination macht's!

Die ECO SLIDE Laufwagen nehmen die Abstellbewegungen der Flügel durch eine Seitwärtsbewegung sanft auf und sorgen so für eine gleitende Führung.

Der SOFT CLOSE Dämpfer bremst den Flügel kurz vor der Endstellung ab und zieht diesen anschließend sanft in die Verschlussposition. Dies schützt vor Verletzungsrisiken und schont die Fensterelemente.



Der spezielle Verschlusshaken aus hochwertigem Messing ermöglicht eine arretierte Spaltlüftungsposition des Schiebeflügels.

profine GmbH
KÖMMERLING KUNSTSTOFFE

Postfach 2165 · 66929 Pirmasens
Tel. 06331 56-0 · Fax 06331 56-2475
E-Mail: info@koemmerling.de
Internet: www.koemmerling.com

