



Kömmerling®

TODAY FOR TOMORROW



Kömmerling e.SPACE

UN COFFRE DE VOLET ROULANT PREMIUM,
PENSÉ POUR LE MARCHÉ FRANÇAIS !

TODAY FOR TOMORROW

e.SPACE



1

Joue étanche par conception

- › La joue est clipsée sur les profilés et un joint en mousse préinstallé sur celle-ci garantit une étanchéité parfaite dès l'installation.
- › Aucun ajout de mastic nécessaire : gain de temps, propreté sur chantier, résultat durable.

2

Encombrement maîtrisé

- › Deux hauteurs de coffre : 185 mm et 215 mm.
- › Ratio enroulement/encombrement parfaitement étudié.
- › Une réponse aux contraintes d'espace sans compromis sur la performance.

3

Caisson à tiroir

- › Un seul tiroir pour les deux tailles de coffre.
- › Tiroir en matière polyamide amovible, logé et clippé dans sa joue. L'étanchéité est assurée.
- › Tablier accessible sans démontage complexe : interventions SAV rapides.
- › Positionnement des joues par simple clippage et vissage.

4


Traitement des ailes de dormants par croquage des planches

- › La découpe des planches permet l'adaptation du coffre e.SPACE à l'ensemble des dormants présents sur le marché.
- › Le croquage des planches est réalisé selon différentes méthodes, industrielle ou artisanale.
- › Fabrication rapide, performante, efficace & esthétique.

5

Renforcement optimisé

- › Aucun renfort n'est nécessaire jusqu'à 2 000 mm de large.
- › Renforts évolutifs entre 2 000 à 3 000 mm de large.
- › Simplicité de mise en oeuvre pour une efficacité maximale.





6 Nombre de pièces limité

- › Un kit de planches, une paire de joues, deux tiroirs, deux flasques de guidage, deux plaques de propreté, quatre embouts d'étanchéité, un isolant thermique, un jonc de positionnement sur châssis et deux pattes d'indexation coulisses.
- › Stock minimum, possibilités maximum.

7 Fabrication rapide

- › Débit des planches, clippage sur les joues, insertion des tiroirs et accessoires, 4 x 2 vis de maintien, caches latéraux, clippage des pattes d'indexation coulisses.
- › Croquage des planches avant ou après l'assemblage du coffre.
- › Rationalisation de la production. Rapidité de fabrication. Optimisation des coûts.

8 Pose facile, résultat pro



- › Positionnement ultra rapide sur châssis assuré par un jonc de liaison mécanique et étanche.
- › Compatible avec toutes les épaisseurs d'isolation extérieure.
- › Pose propre, rapide et fiable, avec une finition professionnelle. Étanchéité garantie sans mastic.

9 Système polyvalent

- › Système de cornières adaptables, sans contraintes, à tous les profilés PVC, bois ou aluminium. Une solution prête à intégrer tous types de projets, sans adaptation lourde.

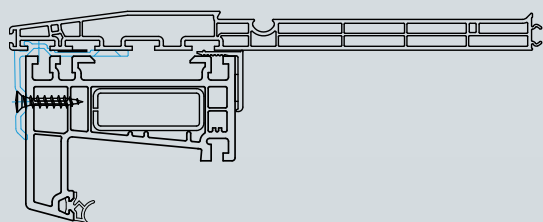
10 Excellence thermique & acoustique

- › Performance thermique : $U_c = 0,99$ pouvant aller jusqu'à $U_c 0,71$.
- › Isolation acoustique atteignant 58 dB : idéal pour les zones urbaines ou sensibles au bruit.
- › Produit premium avec des niveaux de performance parmi les meilleurs du marché.

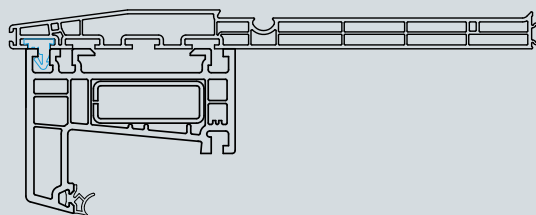


Coffre	Diamètre d'enroulement	Dimensions H x T	Ht. tab Z 38 (mm)	Ht. tab Z 52 (mm)
T1 (185)	165 mm	185 x 220	2 350 (Axe 40 ou 54)	1 500 (Axe 54 ou 60)
T2 (215)	195 mm	215 x 250	3 000 (Axe 40 ou 54)	2 600 (Axe 54) 2 280 (Axe 60)


DEUX VARIANTES POSSIBLES POUR MONTER LE COFFRE SUR LA FENÊTRE AUSSI SIMPLE L'UNE QUE L'AUTRE !



Profilé de liaison en aluminium avec étanchéité par scotch double face dans un logement prévu à cet effet.



Pose d'un joint de liaison assurant étanchéité et positionnement.



PRINCIPAUX ATOUTS

- > **Universel** : 2 tailles de coffre, adaptables à tous types de menuiseries (PVC, bois, aluminium, acier) pour une gestion simplifiée des stocks.
- > **Système à tiroir** : pour un service après-vente facilité et sans complexité.
- > **Solution intelligente** : rénovation par croquage permettant l'adaptation à toutes les largeurs d'ailes de recouvrement – un vrai gain de temps à la fabrication et à la pose.
- > **Coulisses PVC & alu** : pour tous les coloris et tous les cas de pose.
- > **Performance thermique renforcée** : sous-face à double chambre limitant les ponts thermiques et réduisant les besoins de renfort.
- > **Étanchéité sans mastic** : coffre étanche prêt à poser.
- > **Montage rapide** : nombre de pièces & de vis limitées.
- > **Esthétique personnalisable** : existe en teinté masse ou en plaxé.

#KömmerlingForTomorrow

profine France SAS
Kömmerling

ZI - 2 rue Gutleutfeld
67440 Marmoutier
France
Tel. +33 3 88 71 50 50
E-mail: service.commercial@profine-group.com

www.koemmerling.fr

